

MYSTUDY-USERGUIDE FÜR GASTHÖRERINNEN & GASTHÖRER



LEUPHANA

myStudy

MYSTUDY-ACCOUNT

ACCOUNT EINRICHTEN

Account einrichten

Benutzer

Passwort
Länge 6 - 20 Zeichen

Passwort
Bestätigung

- Ihren myStudy-Account richten Sie sich selbständig ein.
- Benutzername und Passwort sind frei wählbar.
- Sie nutzen myStudy als *Gasthörer/in*
- *[Ihr myStudy-Account bleibt erhalten, auch wenn Sie eine neue Matrikelnummer erhalten.]*

ACCOUNT VERIFIZIEREN

Email-Adresse

Kennwort

- Ihr myStudy-Account muss verifiziert werden.
- Wechseln Sie hierzu in Ihren persönlichen E-Mail-Account.
- Sie haben eine E-Mail von myStudy erhalten mit weiteren Instruktionen.

MYSTUDY LOGIN

LOGIN

Benutzer

Passwort

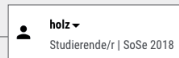
Login

[Passwort vergessen](#)

- Loggen Sie sich in myStudy ein.
- Benutzername und Passwort (siehe oben)

IHR STATUS (NACH DEM LOGIN: RECHTS OBEN)

- Benutzername, Rolle, aktives Semester und Logout
- Klicken Sie auf den Benutzernamen bzw. das Benutzericon, um das Semester zu wechseln oder sich aus myStudy abzumelden.
- Loggen Sie sich immer aus, wenn Sie myStudy verlassen.



IHR PROFIL & IHRE EINSTELLUNGEN

- In den Einstellungen können Sie eine persönliche myStudy-Startseite festlegen und ein neues Passwort setzen. (*Verwaltung > Einstellungen*)
- Spracheinstellungen können in den Einstellungen oder über den Reiter „DE | EN“ (rechte untere Ecke) festgelegt werden.

HILFESTELLUNG UND KONTAKT

- Bei technischen Problemen nutzen Sie bitte den Reiter „GET SUPPORT“ (rechte untere Ecke) oder senden eine E-Mail an myStudy@leuphana.de

RESPONSIVES DESIGN

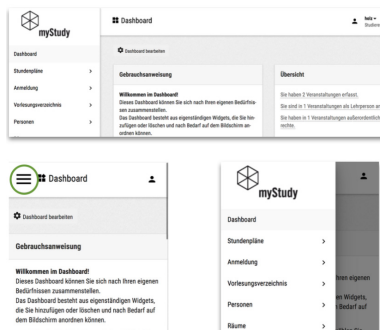
ANPASSUNG AN BILDSCHIRMGRÖSSE

- Das responsive Benutzerinterface passt sich an die Größe des Bildschirms an.
- Auf kleineren Bildschirmen werden einzelne Elemente ausgeblendet oder neu arrangiert.



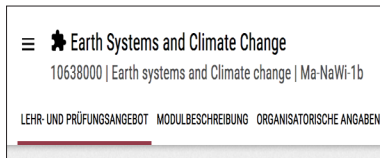
NAVIGATION

- Die Hauptnavigation befindet sich am linken Bildschirmrand.
- Bei kleineren Bildschirmen wird diese ausgeblendet und kann mit einem Klick auf das sogenannte „Hamburger-Symbol“ wieder eingeblendet werden.



KOPFZEILE

- Weiterführende oder ausführliche Informationen und Funktionen werden über sogenannte Reiter in der Kopfzeile angeboten.
- Der aktive Reiter ist mit einem roten Unterstrich markiert.



STUNDENPLAN

STUNDENPLANANSICHT

	Montag	Dienstag	Mittwoch
8:00			
9:00	Elektrische Antriebe [AT] Paolo Marcoelli		
10:00		Kulturtheorien der Moderne Günter Burkart, Wolfgang Kibitz	
11:00			

- Stundenpläne: regelmäßige Veranstaltungen sehen Sie im Zeitraster.
- Block- und Einzeltermine werden unterhalb des Stundenplanes dargestellt.
- Klicken Sie auf einen Veranstaltungstitel um in die Veranstaltung zu wechseln.

- Kalenderansicht: alle Termine der aktuellen Woche werden taggenau dargestellt. Veranstaltungen = rot, Sprechstunden = blau, persönliche Termine = gelb
- Druck: zum Ausdrucken verwenden Sie die Druckfunktion ihres Browsers.
- Importieren Sie alle Termine Ihres Stundenplans/Kalenders in Ihren elektronischen Kalender. Klicken Sie für weitere Informationen auf:

SYMBOLS IM STUNDENPLAN

- Zum Material der Veranstaltung
- Neues Material in der Veranstaltung
- Neue Mitteilung aus der Veranstaltung
- Webseite der Veranstaltung
- Sie sind erfolgreich in der Veranstaltung angemeldet

VERANSTALTUNGSFUNKTIONEN

IN EINE VERANSTALTUNG WECHSELN

- Klicken Sie auf einen Veranstaltungstitel im Stundenplan.
- Informationen und Funktionen werden über mehrere Reiter bereitgestellt.

	Montag	Dienstag	Mittwoch
8:00	 Elektronische Antriebe [AT1] Pavlo Maslovich		
9:00			

INFORMATIONEN

- Termine, Zuordnung & Prüfung, Organisatorisches, Anmeldung, Personale, Inhaltliches, Evaluation

 Kulturberbe als materialisierte Erinnerung (S)
Laura Picht-Wiggering

Nächster Termin: Am 16. Oktober um 08:30 Uhr

INFORMATIONEN ONLINELEHRE SEMINARPLAN MATERIAL LITERATUR MITTEILUNGEN

Termine

ONLINELEHRE

- Wird ein Moodle Kurs oder eine Zoom Konferenz in der Veranstaltung genutzt, finden Sie hier die entsprechenden Informationen.

 Cultural heritage as a materialized memory [Kulturberbe als materialisiert] Laura Picht-Wiggering

Next Date: 16. October at 08:30

INFORMATION ONLINE TEACHING AGENDA MATERIAL BIBLIOGRAPHY MESSAGES

Moodle Kurs

Es existiert ein Moodle Kurs zu dieser Veranstaltung.

SEMINARPLAN

- Alle Termine der Veranstaltung werden angezeigt.
- Lehrende können Themen und Bemerkungen/Inhalte einpflegen.


INFORMATIONEN ONLINELEHRE SEMINARPLAN MATERIAL LITERATUR MITTEILUNGEN

16.10.2020


Einführung









In dieser Sitzung werden wir uns kennenlernen und Sie erhalten erste Informationen zum Ablauf des

MATERIAL HERUNTERLADEN

- Ein Doppelklick auf die Datei startet den Download.
- Um einen Ordner als Zip-Datei herunterzuladen, markieren Sie den Ordner und klicken auf das Download-Icon 

Elementare Geom... -> Elementare Geome...

Sortieren nach 



 Elementare Geometrie	 Geometrie_2019_twi_01.pdf	12.04.2019
 Geometrie (Vorlesung)	 Geometrie_2019_twi_02.pdf	15.04.2019
 Elementare Geometrie (Vorlesung)	 Geometrie_2019_twi_03.pdf	03.05.2019
 Geometrie	 Geometrie_2019_twi_04.pdf	08.05.2019



VERANSTALTUNGSFUNKTIONEN


MATERIAL HOCHLADEN




Dateiverwaltung

Digital Imag... > Retusche

 Digital Image Editing  http://www.glenffron

 Materialien  http://www.youtube.com/w...

 Suche

- Lehrende können eine Uploadmöglichkeit aktivieren 
- Markieren Sie den Ordner.
- Klicken Sie auf  um eine Datei von Ihrer Festplatte hochzuladen.
- Klicken Sie auf  um einen Link bereitzustellen.


LITERATUR

INFORMATIONEN ONLINELEHRE SEMINARPLAN MATERIAL LITERATUR MITTEILUNGEN

Literatur

Lehrbuch der speziellen Kinder- und Jugendpsychiatrie Harbauer, Hubert. - Berlin, Heidelberg : Springer

 Details anzeigen 

- Literaturangaben können in unterschiedlichen Formaten angezeigt werden.
-  So markierte Bücher finden Sie in der Universitätsbibliothek

MITTEILUNGEN

INFORMATIONEN ONLINELEHRE SEMINARPLAN MATERIAL LITERATUR MITTEILUNGEN

Erste Sitzung

11.09.2020 - Helga Holz

Liebe Studierende,

- Alle Mitteilungen aus der Veranstaltung werden hier angezeigt.
- Die Zustellung per E-Mail kann deaktiviert werden.

FORUM

INFORMATIONEN SEMINARPLAN MATERIAL LITERATUR MITTEILUNGEN FORUM GRUPPEN

Forum Mathematik I: Algebraische Strukturen und Diskrete Mathematik

Privates Forum Das Forum ist nur für angemeldete TeilnehmerInnen sowie für Dozenten der Veranstaltung sichtbar.

Neuigkeiten per Email Sie erhalten zur Zeit keine neuen Einträge aus diesem Forum per E-Mail mit Ausnahme der Threads, in denen Sie selbst einen Beitrag verfasst haben.

Speichern

Neuen Thread anlegen Alle Nachrichten als gelesen markieren

- Beiträge sind standardmäßig nur für angemeldete TeilnehmerInnen sichtbar.
- Für eine neue Diskussion klicken Sie auf „Neuen Thread anlegen“.

PERSONEN

PERSONENVERZEICHNIS

- Suchen Sie Lehrende und Mitarbeiter*innen nach Namen.
- Für detaillierte Personeninformationen klicken Sie im Suchergebnis auf den Namen .

PERSONENINFORMATIONEN

- Allgemeine Angaben wie Kontakt, Büro, Kurz-CV, Foto.
- Alle angebotenen Lehrveranstaltungen und Prüfungen des gewählten Semesters.

SPRECHSTUNDEN

- Allgemeine Informationen zu Sprechstunden
- Konkrete Sprechstundentermine

SPRECHSTUNDENANMELDUNG

- Verwaltet die Person Sprechstunden in myStudy, können Sie sich hier anmelden.
- Eine Übersicht Ihrer Sprechstundentermine finden Sie unter *Anmeldung > Sprechstunden*.
- Sprechstundentermine werden blau in der Kalenderansicht des Stundenplans angezeigt.

myStudy-Userguide für Gasthörerinnen & Gasthörer

Leuphana Universität Lüneburg | Universitätsallee 1 | 21335 Lüneburg

Medien- und Informationszentrum | Campusmanagement
Fon: +49.4131.677-1159 | E-Mail: mystudy@leuphana.de | Web: <https://mystudy.leuphana.de>